Ibovespa fecha em alta em 10 dias seguidos

As valorizações das ações do Banco do Brasil e da Petrobras fizeram com que o principal índice da Bolsa de Valores de São Paulo, o Ibovespa fechasse em alta pelo décimo pregão seguido nesta terça-feira, na maior série de ganhos desde 2010. Mesmo assim, o viés dos mercados no exterior e o declínio dos papéis da Vale pesaram negativamente, deixando a bolsa paulista sem rumo definido na maior parte da sessão.

O Ibovespa subiu 0,38%, a marcar 56.698 pontos, na máxima da sessão e no maior patamar desde 15 de maio de 2015. O volume financeiro somou R$ 7,1 bilhões. A última vez que o Ibovespa teve mais altas consecutivas foi entre julho e agosto de 2010, com 11 sessões seguidas no azul.

No exterior, as bolsas europeias fecharam no vermelho, com resultados corporativos fracos, enquanto em Wall Street resultados mistos esfriaram um pouco o ânimo do início da temporada de balanços.

Entre as commodities, o petróleo e o minério de ferro à vista na China encerraram em baixa.

Do panorama doméstico, o mercado segue à espera de anúncio pelo governo de medidas para fazer a economia a voltar a crescer. O presidente interino, Michel Temer, reuniu-se no final da manhã com a equipe econômica, mas não houve anúncios após o encontro.

BNY MELLON ALOCAÇÃO DE PATRIMÔNIO LTDA.
CNPJ/MF n° 08.896.477/0001-09 - NIRE 33.2.0790490-9
Edital de Convocação
Ficam convidados os sócios desta sociedade a se reunirem em Reunião de Sócios, às 11:30h, no dia 27 de Julho de 2016, em sua sede social, na Cidade e Estado do Rio de Janeiro, à Avenida Borges de Medeiros, nº 633, sala 404, Leblon, CEP 22430-042, com a finalidade de deliberar sobre a seguinte ordem do dia: (i) Aumento de Capital da Sociedade. Rio de Janeiro, 18 de julho de 2016. A Diretoria.

CHAMI EMPREENDIMENTOS S.A.
CNPJ nº 34.125.641/0001-94
CONVOCAÇÃO: Convocamos os srs. acionistas para se reunirem em AGE, que será realizada no dia 27/07/16 às 8 hrs, na Av. Vieira Souto, 320, nesta cidade, a fim de deliberarem sobre a seguinte ordem do dia: Eleição de novo Diretor em substituição por falecimento do Sr. Jorge José Chami. Rio de Janeiro, 18/07/2016 - A Diretoria.

SINDICATO DA INDÚSTRIA DE PRODUTOS QUÍMICOS PARA FINS INDUSTRIAIS DO ESTADO DO RIO DE JANEIRO – SIQUIRJ
C O M U N I C A D O
O Sindicato da Indústria de Produtos Químicos Para Fins Industriais do Estado do Rio de Janeiro – SIQUIRJ, com sede na Avenida Calógeras, nº 15 – 12º andar, nesta cidade, em cumprimento ao disposto no Estatuto Social da Entidade, torna público que nas eleições da nova Diretoria, do Conselho Fiscal e Delegados Representantes, foi eleita, por unanimidade, a única chapa registrada e decorridos os prazos estatutários, sem que houvesse qualquer protesto, recurso ou impugnação, foram escolhidos os cargos de direção, entre os eleitos, ficando assim constituídos: PARA DIRETORIA: Presidente Efetivo: ISAAC PLACHTA; Vice-Presidente: MARJORIE ARIAS; Secretário: NICOLAU PIRES LAGES; Tesoureiro: PAUL ANTOINE MARON GÉDÉON. Suplentes: GILSON LUIZ MAURITY SANTOS, MANOEL MOYSÉS ZAUBERMAN e CIRO ALVES; CONSELHO FISCAL: Efetivos: CARLOS ROBERTO DA SILVA, LINCOLN MARTINS ROSA e NÉLIO AUGUSTO MANHÃES RODRIGUES; Suplentes: ROBERTO PINHO DIAS GARCIA, ANTONIO EMILIO SIMÕES MEIRELES e RONALDO VALLE MONTEIRO; DELEGADOS REPRESENTANTES JUNTO À FEDERAÇÃO DAS INDÚSTRIAS DO ESTADO DO RIO DE JANEIRO: Efetivos: EDUARDO EUGENIO GOUVÊA VIEIRA e CARLOS MARIANI BITTENCOURT; Suplentes: ISAAC PLACHTA e MANOEL MOYSÉS ZAUBERMAN. Outrossim, comunica que os recém-eleitos serão empossados no dia quinze de agosto de dois mil e dezesseis.

acionista.com.br
Seu Site Capital

APLICATIVOS E GRÁFICOS PARA DECISÕES RÁPIDAS E SEGURAS.
Smartrack Pro
Option Track
Sistema gráfico para operações nos mercados Intraday e Diário.
Disponibilizamos cursos periódicos em nossas instalações.
Apligraf APLICATIVOS & GRÁFICOS
Http:www.apligraf.com.br
Telefone: (021) 2533-4325

Monitor FINANCEIRO
Nelson Priori (npriori@monitormercantil.com.br)
Editor
monitorfinanceiro@monitormercantil.com.br
Monitor Financeiro é marca registrada pelo Monitor Mercantil S/A sob n° 820200107

Assine o Monitor Mercantil

Lucro do Goldman Sachs sobe 78% no 2º trimestre

Fortes receitas com negociação de bônus e dívida fizeram com que o lucro do Goldman Sachs no segundo trimestre subisse 78%, superando expectativas do mercado. A receita com negócios em renda fixa, commodities e moedas subiu 20%, para US$ 1,93 bilhão e a receita total com corretagem avançou 2%, somando US$ 3,68 bilhões.

Enquanto isso, as despesas operacionais totais do Goldman Sachs caíram 25,5%, para US$ 5,47 bilhões. O banco, como outros rivais em Wall Street, tem tentado reduzir despesas uma vez que preocupações com o crescimento da China e outros mercados importantes têm desencorajado negócios.

"Apesar da incerteza criada pelo Brexit, alcançamos sólidos resultados", disse o presidente-executivo do Goldman Sachs, Lloyd Blankfein, em comunicado, referindo-se à decisão britânica de deixar a União Europeia (UE).

O lucro líquido aplicável aos detentores de ações ordinárias subiu para US$ 1,63 bilhão, ou US$ 3,72 por ação, ante US$ 916 milhões, ou US$ 1,98 por papel um ano antes, quando o banco teve de fazer provisão de US$ 1,45 bilhão relacionada a acordos legais e com autoridades. Analistas, em média, esperavam lucro equivalente a US$ 3 por ação no segundo trimestre, segundo a Thomson Reuters I/B/E/S.

DIÁRIO

Vale PNA

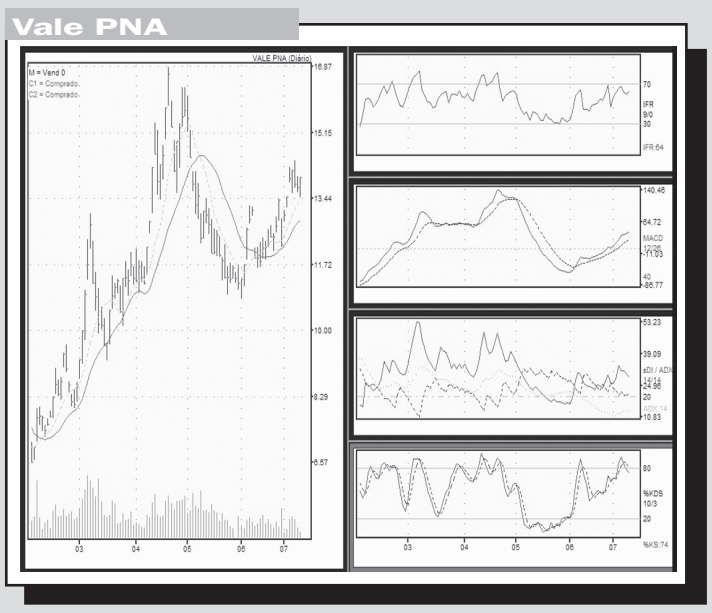

As ações da Vale PNA terminaram cotadas a R$ 13,68, com perda de 0,40. Dois indicadores do SmartStation, da Apligraf, sinalizam alta.

Cemig PN

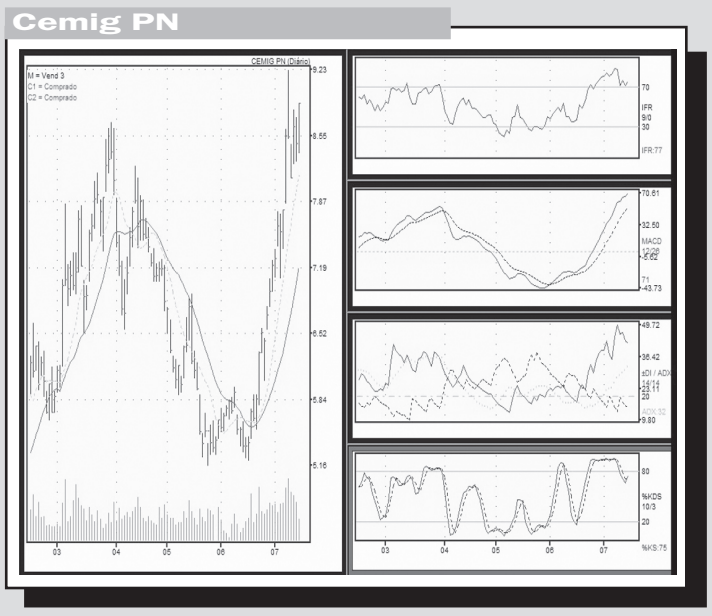

As ações da Cemig PN encerraram cotadas a R$ 8,80, com ganho de 1,35%. Dois indicadores SmartStation, da Apligraf, mostram alta.

Natura

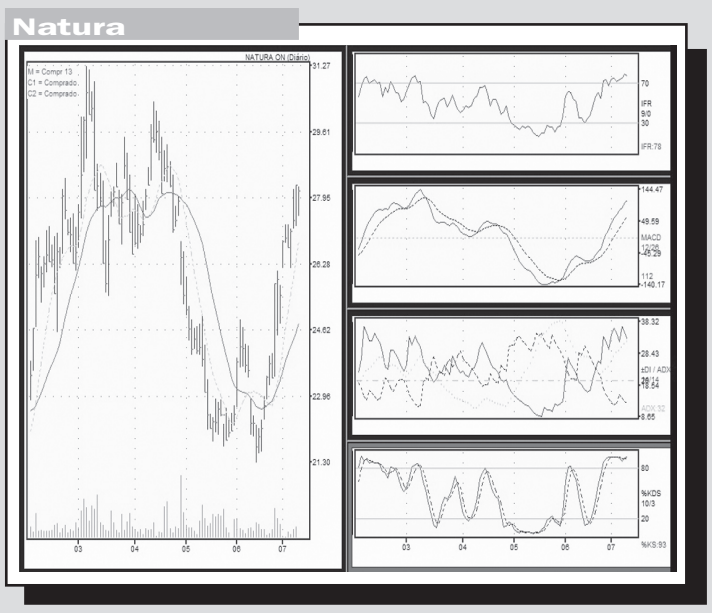

As ações da Natura fecharam cotadas a R$ 28,90, com ganho de 2,48%. Os três indicadores SmartStation, da Apligraf, mostram alta.

Tim Participações

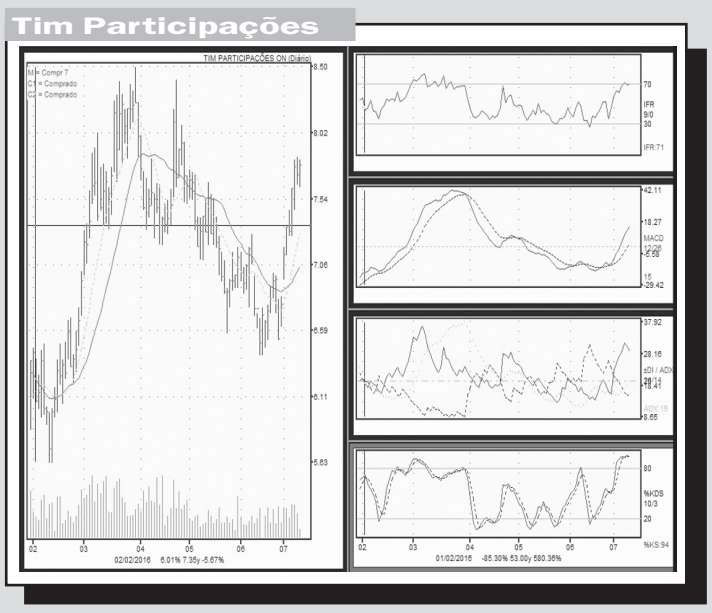

As ações da Tim Participações ON fecharam cotadas a R$ 7,87, com ganho de 1,42%. Os três indicadores SmartStation, da Apligraf, mostram alta.

Fibria ON

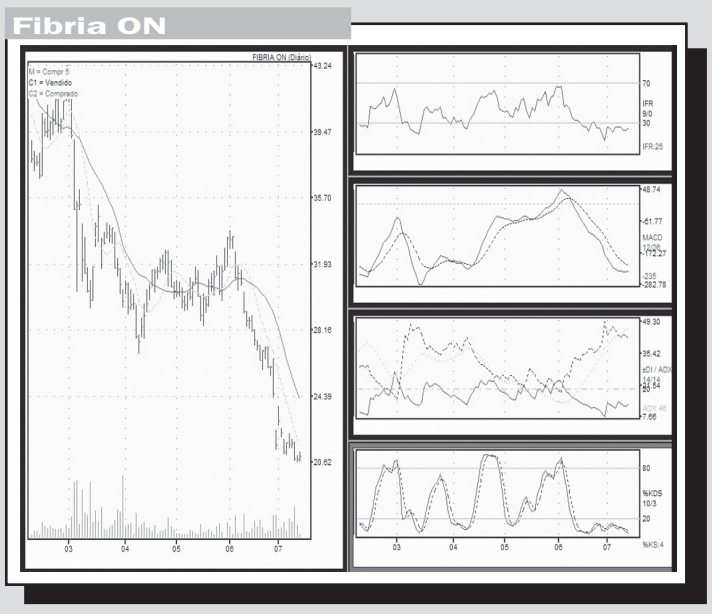

As ações da Fibria ON encerraram cotadas a R$ 20,92, com ganho de 0,38%. Dois indicadores SmartStation, da Apligraf, mostram alta.

PetroRio

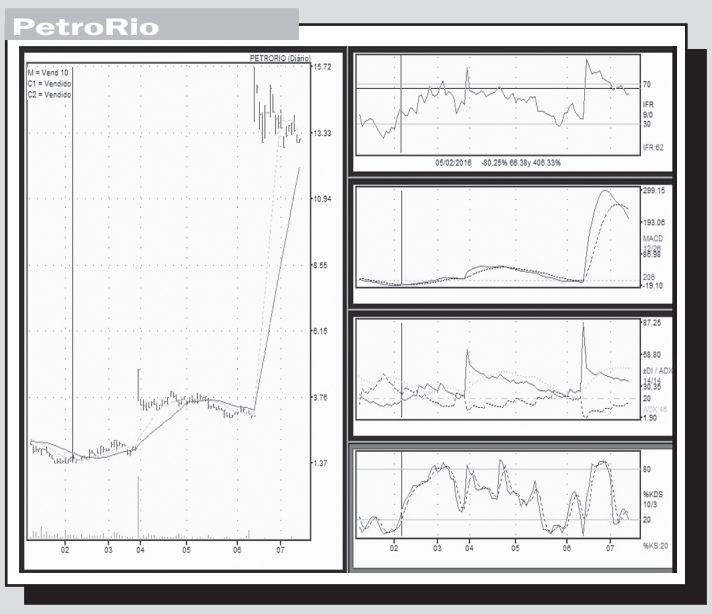

As ações da PetroRio fecharam cotadas a R$ 13,32, com ganho de 2,07%. Os três indicadores SmartStation, da Apligraf, sinalizam venda.

OLIVEIRA TRUST

DIVULGAÇÃO DO VALOR DO PATRIMÔNIO LÍQUIDO (PL) DOS FUNDOS ABAIXO, VALOR DAS QUOTAS, RENTABILIDADE DAS QUOTAS NO MÊS E ANO CIVIL E RATING

ANBIMA — A presente instituição aderiu ao Código ANBIMA de Regulação e Melhores Práticas para os Fundos de Investimento.

A OLIVEIRA TRUST DTVM S.A., Instituição Administradora dos Fundos abaixo, em cumprimento ao disposto no inciso IV do Artigo 34 da Instrução CVM nº 356/2001, divulga: o valor unitário das Quotas, valor do Patrimônio Líquido do Fundo, as rentabilidades acumuladas das Quotas no mês de junho de 2016 e no ano de 2016 e, nota aplicada pela Agência Classificadora de Risco.

FUNDO DATA BASE: 30/06/2016	Data de início do Fundo	Valor unitário da quota na data base (R$)	PL do Fundo na data base (R$)	Rentabilidade apurada na data base	Rentabilidade apurada no ano de 2016	Rentabilidade apurada nos últimos 12 meses	Rentabilidade apurada nos 3 últimos anos	PL Médio apurado desde o início do Fundo	Classificação de Risco (*)
KOBOLD FIDC II (Senior)	01/06/2009	147.843,15	298.621.980,91	0,062430%	8,046690%	16,982060%	49,092900%	224.894.875,79	CCC
KOBOLD FIDC II (Subordinada)	29/05/2209	468.348,01		0,086990%	9,729460%	20,375060%	64,936930%		Dispensado

(*) Relatórios atuais. Os relatórios das agências classificadoras de risco contratadas pelo Fundo encontram-se disponíveis no site da CVM e na sede desta Instituição Administradora. As Rentabilidades Mencionadas acima não são Líquidas de Impostos. Taxas Cobradas pelo Administrador dos Fundos acima: Somente Taxa de Adminstração, Definidas no Regulamento dos Respectivos Fundos. Fundos de Investimento não Contam com Garantia do Administrador do Fundo, do Gestor da Carteira, de Qualquer Mecanismo de Seguro ou, ainda, do Fundo Garantidor de Créditos - FGC. A Rentabilidade obtida no Passado não Representa Garantia de Rentabilidade Futura. Ao Investidor é Recomendada a Leitura Cuidadosa do Prospecto e o Regulamento do Fundo de Investimento ao Aplicar seus Recursos. **OLIVEIRA TRUST DTVM S.A.** Avenida das Américas, 500, Bloco 13, Grupo 205, Rio de Janeiro, RJ. Telefone para contato: (21) 3514-0000. Endereço eletrônico: **www.oliveiratrust.com.br**

MAR DE SOL INDÚSTRIA DE PESCADOS S.A.
CNPJ 14.208.713/0001-50

Balanço Patrimonial em 31/12/2015

ATIVO	2015	2014
CIRCULANTE	**4.471.807,80**	**1.495.229,42**
Caixa e Bancos	78.818,73	8.546,89
Clientes diversos	1.316.077,22	40.671,51
Valores a Recuperar	389.271,42	285.736,78
Estoque	1.490.791,81	255.820,26
Adiantamentos	7.733,27	-
NÃO CIRCULANTE	**1.189.115,35**	**904.453,98**
Investimentos	50.000,00	-
Participações em outras empresas	50.000,00	-
Ativos Imobilizados	**1.234.329,76**	**347.903,97**
Terreno	800.000,00	-
Móveis e Utensílios	3.145,90	-
Máquinas e Equipamentos	115.630,90	68.699,11
Instalações	101.312,00	99.312,00
Marcas e patentes	1.130,00	-
Leasing de máquinas	41.826,72	-
Leasing Veículos	223.600,00	223.600,00
Depreciação	(52.315,76)	(43.707,14)
TOTAL DO ATIVO	**5.756.137,56**	**1.843.133,39**

PASSIVO	2015	2014
CIRCULANTE	**1.881.380,57**	**1.207.498,75**
Exigível a Curto Prazo		
Empréstimos e Financiamentos	234.822,23	506.573,27
Consórcio CP	4.440,05	-
Bancos c/ garantia	62.690,87	-
Fornecedores	733.172,82	174.576,35
Obrigações Fiscais	461.990,05	387.305,30
Obrigações Provisionadas	384.264,55	139.043,83
PASSIVO NÃO CIRCULANTE	**3.111.097,70**	**359.995,24**
Obrigações financeiras	123.946,98	211.235,16
Obrigações operacionais	2.987.150,72	118.510,00
Obrigações fiscais	-	30.250,08
Patrimônio liquido	**763.659,29**	**275.639,40**
Capital social	312.500,00	30.000,00
Reserva de ágio	1.489.740,90	-
Resultado do exercício	(779.998,33)	(173.535,34)
Saldo de abertura	(133.583,28)	-
Distribuição antecipada de lucro	(125.000,00)	-
Lucros a distribuir	-	419.174,74
TOTAL DO PASSIVO	**5.756.137,56**	**1.843.133,39**

Demonstração do fluxo de caixa - DFC - Modo Indireto

Resultado do exercício do período	(663.968,30)
Depreciação e amortização	52.315,76
Disponibilidades líquidas	1.394.895,95
Redução/Variações nos ativos e passivos	1.973.126,66
Aumento das disponibilidades	70.271,84
No inicio do período	8.546,89
No fim do período	78.818,73

Demonstração de Resultado do Exercício em 31/12/2015

RECEITAS	
Receita Operacional Liquida	**5.739.342,88**
Receita Operacional	
Vendas	6.613.465,75
Revenda	330.406,65
(-) Deduções	
(-) Devoluções	(1.140.412,57)
(-) Impostos Incidentes nas Vendas	(64.116,95)
Custos e Despesas	
Custo de Mercadoria Revenda	2.690.340,11
Custos de Revenda	1.102.441,73
Custos Indiretos de Processamento	207.330,65
Despesas	
Despesas Operacionais	
Despesas Pessoal	919.384,85
Despesas c/ Vendas	230.277,66
Despesas Administrativas	754.464,18
Despesas c/ Transportes	19.939,35
Despesas Tributárias	17.601,22
Despesas Financeiras	461.531,43
Lucro Líquido do Exercício:	**(663.968,30)**

Notas Explicativas: As Demonstrações contábeis foram elaboradas com observância das disposições contidas na Lei 6.404/76. O regime de competência foi observado para registrar as despesas e receitas do exercício de 2015.

Diretoria: Francisco Gagliardi e Maria José Genuíno da Silva; **Contador:** Eduardo de Sousa Sá - CRC-SP 257359/O-3.

O Sr. Francisco Gagliardi assinou a carta de renúncia do cargo de Diretor operacional em 14/03/2016, não exercendo mais a função desde então. Assumindo como diretor operacional o Sr. Agnaldo Mendes.